

Transport - Fragebogen



Auftrags-Nr.	<input type="text"/>	Tresormodell	<input type="text"/>
Gewicht	<input type="text"/>	Maße in mm	H <input type="text"/> B <input type="text"/> T <input type="text"/>

1. Lieferanschrift

Firma	<input type="text"/>	Telefon / Telefax	<input type="text"/>
Ansprechpartner	<input type="text"/>	Mobilfunk	<input type="text"/>
Straße	<input type="text"/>	E-Mail	<input type="text"/>
PLZ, Ort	<input type="text"/>		

2. Anfahrt

Beschreibung der günstigsten LKW-Anfahrt (z.B. Autobahnausfahrt, Straßenbezeichnung)		Parkmöglichkeit für LKW	ja <input type="radio"/>	nein <input type="radio"/>
<input type="text"/>		Laderampe vorhanden	ja <input type="radio"/>	nein <input type="radio"/>
<input type="text"/>		Gabelstapler vorhanden	ja <input type="radio"/>	nein <input type="radio"/>
<input type="text"/>		Transporthindernisse	ja <input type="radio"/>	nein <input type="radio"/>
<input type="text"/>		Falls ja, welche:	<input type="text"/>	
<input type="text"/>			<input type="text"/>	
<input type="text"/>			<input type="text"/>	

Für den LKW ist ein befestigter Anfahrtsweg erforderlich.

3. Transportweg außerhalb des Gebäudes

Ebenerdig, ohne Stufen	ja <input type="radio"/>	nein <input type="radio"/>
Falls Stufen, wieviele?		
Stufen mit vorstehenden Kanten	ja <input type="radio"/>	nein <input type="radio"/>
Belag der Stufen		
Kann der LKW die Stufen mittels Rückseitiger Hebebühne überbrücken?	ja <input type="radio"/>	nein <input type="radio"/>
Belag des Transportwegs		

Bitte schicken Sie den ausgefüllten Fragebogen an Atlas Tresore zurück

Fax: **0201 - 85480647**

Email: **info@atlas-tresore.com**

4. Transportweg innerhalb des Gebäudes

Ebenerdig, ohne Stufen	ja <input type="radio"/>	nein <input type="radio"/>
Falls Stufen, wieviele?		
Stufen mit vorstehenden Kanten	ja <input type="radio"/>	nein <input type="radio"/>
Belag der Stufen		
Treppenart-Nr. (s. Skizze auf der Rückseite)		
Treppenbauart (z.B.: Holz-Stahlterrasse)		
Ist die Belastbarkeit des Transportwegs und des Aufstellplatzes für das o.g. Gewicht ausreichend?	ja <input type="radio"/>	nein <input type="radio"/>
Kann jede einzelne Treppenstufe mit dem o.g. Schrankgewicht belastet werden?	ja <input type="radio"/>	nein <input type="radio"/>

Bitte geben Sie die Mindestmaße der Treppe an:

Sturzhöhe	<input type="text"/>	cm
Treppenbreite	<input type="text"/>	cm
Podestbreite	<input type="text"/>	cm
Podesttiefe	<input type="text"/>	cm
Belag der Stufen	<input type="text"/>	

Beachten Sie hierbei bitte mögliche Verengungen (z.B. Treppengeländer).

5. Fahrstuhltransport

Kann der Transport mittels vorhandenem Fahrstuhl vorgenommen werden?	ja <input type="radio"/>	nein <input type="radio"/>
Ersetzt der Fahrstuhl vollständig den Treppentransport?	ja <input type="radio"/>	nein <input type="radio"/>
Tragkraft des Fahrstuhls ausreichend für das Schrankgewicht?	ja <input type="radio"/>	nein <input type="radio"/>
Türdurchgangshöhe und Breite des Fahrstuhls	Höhe <input type="text"/>	cm
	Breite <input type="text"/>	cm

6. Verankerung

Soll der Tresor verankert werden? ja nein

Auf Wunsch führen wir die Verankerung gemäß Montagebestimmungen durch. Verankerungen erfolgen gegen separate Auftragserteilung und unter Haftungsausschluß des Durchführenden.

ACHTUNG - RÜCKSEITE BEACHTEN - BITTEN WENDEN

Hinweis

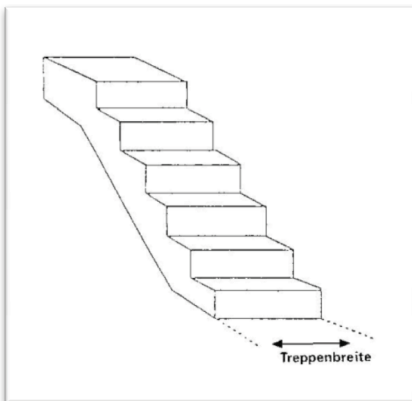
Die zugesagten Transportleistungen verstehen sich unter der Einschränkung, dass der Aufstellungsort (Verwendungsstelle) frei zugänglich ist. Der Kunde versichert insoweit, dass ihm die Abmessungen des zu liefernden Tresors laut Prospekt bekannt und seine Angaben über die örtlichen Gegebenheiten des Lieferortes vollumfänglich zutreffend sind. Sollten sich bei der Anlieferung vor Ort Abweichungen zu den Angaben über die örtliche Liefersituation herausstellen und infolge dessen Eingriffe in die Bausubstanz (Verbreiterung von Türöffnungen, Demontage und Montage von Geländeläufen etc.) ergeben bzw. eine Krangstellung erforderlich werden, um den Tresor an den vom Kunden gewünschten Ort zu bringen, sind hierdurch bedingte Mehrkosten gegen Vorlage entsprechender Rechnungsnachweise zu vergüten.

Ort, Datum

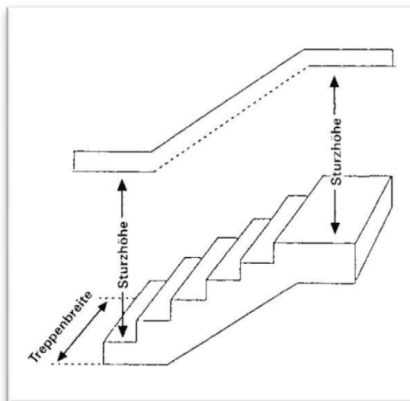
Kundenunterschrift / Name (in Druckbuchstaben) / Firmenstempel

zu **4.** Transportweg innerhalb des Gebäudes:

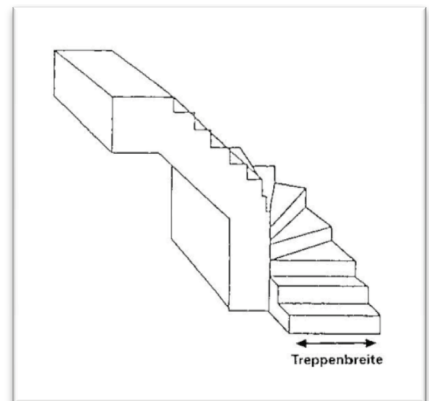
① gerade Treppe ohne Unterzug



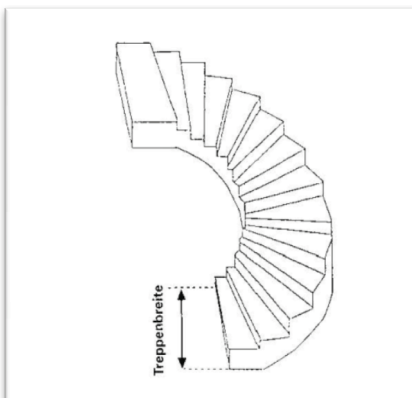
② gerade Treppe mit Unterzug



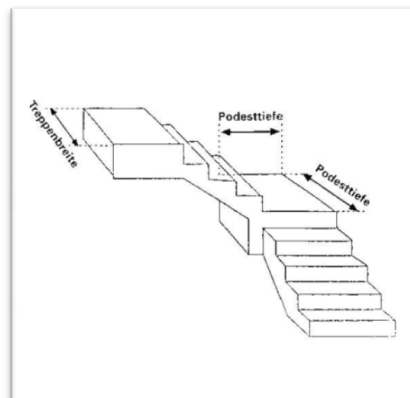
③ Treppe mit einem 90° Wendepunkt



④ Wendeltreppe 180° gebogen



⑤ Treppe 90° abgewinkelt mit Podest



⑥ Treppe 180° abgewinkelt mit Podest

